



Муниципальное учреждение «Отдел образования Шалинского муниципального района»
Муниципальное бюджетное общеобразовательное учреждение
«СРЕДНЯЯ ОБЩЕОБРАЗОВАТЕЛЬНАЯ ШКОЛА «ТЕРРА НОВА»
ИМ. ШАРАНИ ДУДАГОВА»
(МБОУ «СОШ «Терра нова» им. Шарани Дудагова»)

Муниципални учреждени «Шелан муниципални кӀоштан дешаран дакъа»
Муниципални бюджетни йукъарадешаран хьукмат
«ДУДАГОВ ШАИРАНИН ЦАРАХ ЙОЛУ
ЙУККЪБЕРА ЙУКЪАРАДЕШАРАН ИШКОЛ «ТЕРРА НОВА»
(МБЙУХЪ «Дудагов Шаиранин царах йолу ЙУЙУИ «Терра нова»)

Принята на заседании
педагогического совета
Протокол № 1
от «27» 08 2024г.

УТВЕРЖДАЮ
директор школы
_____ Э.Х.Магомадова
Приказ № 77
от «30» 08 2024г.

**Дополнительная общеобразовательная
общеразвивающая программа
«Шахматы»**

Направленность программы: физкультурно-спортивная
Уровень программы: стартовый

Возраст обучающихся: 11-15 лет
Срок реализации: 1 год

Составитель программы:
Бисултанова Елена Сергеевна
Педагог дополнительного образования

с.Мескер-Юрт
2024г.

Программа прошла внутреннюю экспертизу и рекомендована к реализации в МБОУ «СОШ «Терра нова» им. Шарани Дудагова» Шалинского муниципального района.

Экспертное заключение № 2 от «01» 09 2024г.

Эксперт Бисултанова Елена Сергеевна, заместитель директора МБОУ «СОШ «Терра нова» им. Шарани Дудагова»

Раздел 1. Комплекс основных характеристик программы

1.1. Нормативно-правовая база для разработки дополнительной общеобразовательной общеразвивающей программы:

- Федеральный закон «Об образовании в Российской Федерации» № 273-ФЗ от 29.12.2012 г.;
- Приказ Министерства просвещения РФ от 9 ноября 2018 г. № 196 «Об утверждении порядка организации и осуществления образовательной деятельности по дополнительным общеобразовательным программам»;
- Концепция развития дополнительного образования детей до 2030 года (утверждена распоряжением Правительства РФ от 31 марта 2022 г. № 678-р);
- Постановление Главного государственного санитарного врача РФ от 28 сентября 2020 г. № 28 «Об утверждении санитарных правил СП 2.4.3648-20 «Санитарно-эпидемиологические требования к организациям воспитания и обучения отдыха и оздоровления детей и молодежи»»;
- Письмо Минобрнауки РФ от 18.11.2015 № 09-3242 «О направлении рекомендаций» (вместе с Методические рекомендации по проектированию дополнительных общеразвивающих программ);
- Приложение к письму Департамента молодежной политики, воспитания и социальной поддержки детей Минобрнауки России от 11.12.2006 г. № 06-1844 «О примерных требованиях к программам дополнительного образования детей» (в частях, не противоречащих современному законодательству).
- Приказ Министерства просвещения РФ от 03 сентября 2019 года № 467 «Об утверждении «Целевой модели развития региональных систем дополнительного образования детей»;
- Устав Муниципального бюджетного учреждения дополнительного образования «Дом детского творчества Шалинского муниципального района» утверждён начальником МУ «Отдел образования Шалинского муниципального района» 14 октября 2019 г.

1.2. Направленность программы

Программа «Шахматы» является программой **физкультурно-спортивной** направленности. Изучает основные приемы и термины игры в шахматы.

1.3. Уровень программы:

Настоящая программа имеет **стартовый уровень**. Изучает основные приемы и термины игры в шахматы.

1.4. Актуальность программы вызвана потребностями современных детей и их родителей, а также ориентирована на социальный заказ общества. Программа «Шахматы» базируется на современных требованиях модернизации системы образования, способствует соблюдению условий социального, культурного, личностного и профессионального самоопределения, а также творческой самореализации детей.

Обучаясь по данной программе, учащиеся познакомятся с историей шахмат, биографией великих шахматистов, освоят теоретические основы шахматной игры, приобретут турнирный опыт и смогут получить спортивные разряды.

Игра в шахматы вобрала в себя элементы науки, искусства и спорта. Она помогает воспитывать в детях дисциплинированность, усидчивость, умение концентрировать внимание и логически мыслить. Значительна роль шахмат и в эстетическом воспитании. На протяжении всего периода обучения юные шахматисты овладевают важными логическими операциями: анализом и синтезом, сравнением, обобщением, обоснованием выводов. У них формируются навыки работы с книгой – источником самостоятельной исследовательской работы, умение пользоваться справочной литературой.

1.5. Отличительные особенности программы:

Новизна и отличительная особенность данной программы заключается:

- В поэтапном освоении учащимися, предлагаемого курса, что даёт возможность детям с разным уровнем развития освоить те этапы сложности, которые соответствуют их способностям.

- В авторской методике индивидуального подхода к каждому учащемуся при помощи подбора заданий разного уровня сложности. Индивидуальный подход базируется на личностно-ориентированном подходе к ребёнку, при помощи создания педагогом “ситуации успеха” для каждого учащегося, таким образом данная методика повышает эффективность и результативность образовательного процесса. Подбор заданий осуществляется на основе метода наблюдения педагогом за практической деятельностью учащегося на занятии.

- В использовании во время процесса обучения электронных образовательных ресурсов, а именно компьютерных образовательных шахматных программ (“Шахматная школа для начинающих”; “Шахматная школа для шахматистов IV-II разрядов”; “Шахматная стратегия”; “Шахматные дебюты” и т.д.). Данные программы, учащиеся осваивают с начального уровня, постепенно увеличивая сложность, что даёт возможность учащимся проследить свой рост и увидеть насколько уровней выше они поднялись в игре с компьютером.

- В авторской системе диагностирования результатов обучения и воспитания, дающей возможность определить уровень эффективности и результативности освоения учебного материала, а также уровень достижений учащихся. Данная система способствует осуществлению индивидуального подхода к каждому ребёнку, а также выявлению и дальнейшему развитию талантливых детей.

- В использовании нетрадиционных форм работы с родителями, то есть включение их в активную совместную деятельность, а именно в участие в “Шахматных турнирах семейных команд”, которые, как правило, посвящаются различным праздничным датам (“Новый год”, “День защитника отечества” и др.)

Педагогическая целесообразность. О социальной значимости шахмат, их возрастающей популярности можно судить по таким весомым аргументам как создание международных организаций, занимающихся популяризацией и пропагандой шахмат, проведение всемирных шахматных олимпиад и многочисленных международных соревнований. Шахматы становятся всё более серьёзным занятием огромного количества людей и помогают становлению человека в любой среде деятельности, способствуя гармоничному развитию личности. Опыт работы педагогов и тренеров-преподавателей по шахматам в нашей стране и за рубежом подтверждает уникальные возможности шахмат для обучения, развития и воспитания учащихся разного возраста. В предлагаемой программе реализуется связь с общим образованием, выраженная в более эффективном и успешном освоении учащимися общеобразовательной программы благодаря развитию личности способной к логическому и аналитическому мышлению, а также настойчивости в достижении цели. Занятия шахматами развивают умственные способности человека, фантазию, тренируют его память, формируют и совершенствуют сильные черты личности, такие качества как воля к победе, решительность, выносливость, выдержка, терпение, трудолюбие, наконец, учат работать с книгой.

1.6.Цель программы:

развитие личности ребёнка, способной к логическому и аналитическому мышлению, а также обладающей такими качествами как целеустремлённость и настойчивость в достижении цели, через овладение общеразвивающими и спортивными навыками шахматной игры.

Задачи:

Образовательные :

- 1.Формирование универсальных учебных действий по предмету.
- 2.Овладение учащимися знаниями теории и практики шахматной игры.
- 3.Формирование и развитие у учащихся на основе теоретических и практических занятий навыков ведения шахматной борьбы при помощи коллективного обсуждения шахматной стратегии и тактики.
- 4.Формирование навыков индивидуального и коллективного творчества с целью подготовки шахматистов – разрядников.
- 5.Подготовка к успешным выступлениям на различных соревнованиях.
- 6.Выявление способных и талантливых спортсменов для дальнейшего совершенствования спортивного мастерства.

7.Использование новейших электронных и компьютерных технологий для изучения и получения учащимися шахматного опыта.

Развивающие :

- 1.Развитие у учеников инициативы, логики, памяти, внимания, пространственного мышления, индивидуальности, самообладания, самостоятельности, эстетического вкуса и понимания красоты шахматных этюдов и комбинаций.
- 2.Развитие мотивации личности к познанию и творчеству.
- 3.Развитие личностного потенциала.
- 4.Развитие коммуникативных навыков и качеств личности.
- 5.Формирование навыков здорового образа жизни.
- 6.Развитие качеств «сильной личности», уверенности в себе.

Воспитательные :

- 1.Воспитание общекультурных компетенций: умение применять на практике полученные шахматные знания, применять теорию на соревнованиях, грамотно вести шахматную борьбу за доской.
- 2.Воспитание и развитие интереса учащихся к шахматам, к самостоятельной работе и творчеству.
- 3.Формирование высоконравственного, творческого и компетентного гражданина России.
- 4.Формирование социально-нравственных и культурных ценностей человека.
- 5.Формирование устойчивой мотивации к занятиям шахматами и на участие в различных шахматных турнирах, соревнованиях района, города и области.
- 5.Пропаганда шахматного спорта.
- 6.Формирование навыка дисциплины, чувства коллективизма, ответственности.

1.7.Категория учащихся: Программа рассчитана на детей 7-15 лет. Зачисление осуществляется при желании ребенка по заявлению его родителей (законных представителей).

1.8. Срок реализации и объем программы: Данная программа рассчитана 1 года обучения объем программы 34 часов.

1.9.Форма и режим занятий:

Формы занятий в соответствии с методическими рекомендациями :

- информационное ознакомление – беседа, рассказ, диалог;
 - художественное восприятие – рассматривание, демонстрация;
 - творческая деятельность – индивидуально-групповая, коллективная.
 - веб - занятия (дистанционные занятия, проводимые с использованием средств видеокommunikаций WhatsApp, Telegramm, Youtube, Zoom.);
 - чат – занятия (с использованием чат – технологий WhatsApp и Telegram);
 - почтовая рассылка учебно-методических материалов, видео - и аудиофайлов (offline обучение)
- Занятия проводятся в разновозрастных группах, численный состав группы – 15 человек.
Режим занятий: занятия проводятся 1 раза в неделю по 1 час.

1.10. Планируемые результаты освоения программы:

Личностные результаты освоения программы курса.

- Формирование установки на безопасный, здоровый образ жизни, наличие мотивации к творческому труду, работе на результат, бережному отношению к материальным и духовным ценностям.
- Развитие навыков сотрудничества со взрослыми и сверстниками в разных социальных ситуациях, умения не создавать конфликтов и находить выходы из спорных ситуаций.
- Развитие этических чувств, доброжелательности и эмоционально-нравственной отзывчивости, понимания и сопереживания чувствам других людей.
- Формирование эстетических потребностей, ценностей и чувств.

- Развитие самостоятельности и личной ответственности за свои поступки, в том числе в информационной деятельности, на основе представлений о нравственных нормах, социальной справедливости и свободе.

Метапредметные результаты освоения программы курса.

- Овладение способностью принимать и сохранять цели и задачи учебной деятельности, поиска средств её осуществления.
- Освоение способов решения проблем творческого и поискового характера.
- Формирование умения планировать, контролировать и оценивать учебные действия в соответствии с поставленной задачей и условиями её реализации; определять наиболее эффективные способы достижения результата.
- Формирование умения понимать причины успеха/неуспеха учебной деятельности и способности конструктивно действовать даже в ситуациях неуспеха.
- Овладение логическими действиями сравнения, анализа, синтеза, обобщения, классификации, установление аналогий и причинно-следственных связей, построение рассуждений.
- Готовность слушать собеседника и вести диалог; готовность признавать возможность существования различных точек зрения и права каждого иметь свою точку зрения и оценку событий.
- Определение общей цели и путей её достижения; умение договариваться о распределении функций и ролей в совместной деятельности; осуществлять взаимный контроль в совместной деятельности, адекватно оценивать собственное поведение и поведение окружающих.

Предметные результаты освоения программного курса.

В результате изучения курса «Шахматы. Начальный курс»

Обучающиеся будут знать:

- правилам игры в шахматы, включая сложные моменты: пат, троекратное повторение ходов, вечный шах, взятие на проходе и др.;
- определять ценность шахматных фигур, объяснять, почему одни фигуры сильнее, а другие — слабее;
- понимать цель игры;
- ставить мат;
- элементарным тактическим приемам: вилка, связка — и успешно применять их на практике;

Обучающиеся будут уметь:

- разыгрывать основные дебюты, распознавать и исправлять типичные ошибки в начале партии;
- составлять простейшие планы в миттельшпиле, например, матовая атака на короля или размены с переходом в выигранное окончание;
- ставить мат одинокому королю: ферзем и ладьей, двумя ладьями, ферзем, ладьей, двумя слонами;
- записывать шахматную партию;
- пользоваться шахматными часами, следовать шахматному этикету при игре в турнирах;
- понимать систему присвоения шахматных разрядов и званий.

В результате изучения курса «Шахматы. Тактика»

Обучающиеся будут знать:

- создавать и парировать многочисленные угрозы (например, вилки, связки или открытое нападение);
- использованию понятий темпа и промежуточного хода;
- различным дебютным ловушкам;
- сложным тактическим приемам: отвлечению, завлечению, блокировке и др.;

- использованию форсированной игры, умению рассчитывать на 2—3, а в некоторых позициях на большее количество ходов вперед;

Обучающиеся будут уметь:

- простейшим стратегическим идеям в дебюте, миттельшпиле и эндшпиле;
- решению сложных творческих задач по тактике, соединяющих в себе несколько приемов (например, отвлечение, блокировку и вилку).

2. Содержание программы.

2.1. Учебный план.

№	Название раздела, темы	Количество часов			Форма контроля
		всего	теория	практика	
1.	Волшебный мир шахмат.	1	1		вводная
2.	Шахматная нотация.	1	1		текущая
3.	Ладья и слон.	1	1		текущая
4.	Нападение и взятие.	1	1		текущая
5.	Пешка.	1	1		текущая
6.	Король.	1	1		текущая
7.	Ферзь	1	1		текущая
8.	Конь.	1	1		текущая
9.	Ценность фигур.	1	1		текущая
10.	Особые ходы пешки	1	1		текущая
11.	Повторение пройденного материала: ходы фигур, ценность фигур.	1		1	текущая
12.	Коррекционное занятие.	1		1	промежуточ
13.	Защита от нападения.	1	1		текущая
14.	Шах и защита от него.	1	1		текущая
15.	Мат.	1	1		текущая
16.	Простейшие матовые конструкции.	1	1		текущая
17.	Пат. Ничья.	1	1		текущая
18.	Повторение: задания на шах, мат и пат.	1		1	текущая
19.	Коррекционное занятие или турнир по шахматам.	1		1	текущая
20.	Особый ход – рокировка.	1	1		текущая
21.	Двойной удар.	1	1		текущая
22.	Мат королем и ферзем.	1	1		текущая
23.	Мат ферзем и ладьей.	1	1		текущая
24.	Мат двумя ладьями.	1	1		текущая
25.	Повторение: матование одинокого короля разными фигурами.	1		1	текущая
26.	Коррекционное занятие или турнир.	1		1	текущая
27.	Правила поведения во время игры.	1	1		текущая
28.	Шахматные часы.	1	1		текущая
29.	Запись партии.	1		1	текущая
30.	Вилка.	1	1		текущая
31.	Сквозной удар.	1	1		текущая
32.	Сочетание приемов нападения	1			текущая
33.	Повторение- итоговый тест.	1		1	итоговая
34.	Турнир по окончанию обучения			1	итоговая
	Итого:	34	25	9	

2.2. Содержание учебно-тематического плана программы.

Программой “Шахматная школа” предусматривается 34 занятия (одно занятие в неделю). Учебный курс такие темы: “Шахматная доска”, “Шахматные фигуры”, “Начальная расстановка фигур”, “Ходы и взятие фигур”, “Цель шахматной партии”, “Игра всеми фигурами из начального положения”. На каждом из занятий прорабатывается элементарный шахматный материал с углубленным изучением отдельных тем. Основной упор на занятиях делается на детальном изучении силы и слабости каждой шахматной фигуры, ее игровых возможностей. В программе предусмотрено, чтобы уже на первом этапе обучения дети могли сами оценивать сравнительную силу шахматных фигур, делать выводы о том, что ладья, к примеру, сильнее коня, а ферзь сильнее ладьи.

Раздел 1. Введение в программу.

Тема 1.1. Знакомство с программой. Правила техники безопасности на занятиях.

Теория: Цель и задачи программы. Основные формы работы. Знакомство детей друг с другом. Техника безопасности на занятиях. Организация рабочего места.

Тема 1. Волшебный мир шахмат.

Знакомство детей с шахматами. Легенда о возникновении шахмат. Основные вехи истории шахмат, их место в мировой культуре.

Две армии на шахматной доске. Соперники, противники, партнеры. Расположение доски перед началом игры. Шахматные поля. Горизонтالي, вертикали, диагонали. Фигуры и пешки.

В какой последовательности расставлять фигуры и пешки на доске, чтобы не ошибиться. «Ферзь – любит свой цвет, а король – чужой цвет».

Тема 2. Шахматная нотация.

Обозначение вертикалей и горизонталей на шахматной доске. «Адрес» поля как пересечение вертикали и горизонтали. Диаграмма. Центр и угловые поля.

Тема 3. Ладья и слон.

Ладья: как ходит и бьет белые фигуры соперника ладья. Вертикали и горизонтали на шахматной доске. Слон: как ходит и бьет слон. Чернополюсные и белополюсные слоны – разноцветные и одноцветные слоны. Диагонали.

Тема 4. Нападение и взятие.

Нападение на фигуру или пешку соперника. Линия действия фигуры. Как напасть на неприятельскую фигуру. Как определить, какая фигура находится под боем.

Тема 5. Пешка.

Пешка – душа шахматной партии. Сколько пешек на доске и как они называются. Как ходит и бьет пешка.

Тема 6. Король.

Король: как ходит и бьет фигуры противника (незащищенные!) король. Король – самая главная фигура.

Тема 7. Ферзь

Ферзь: как ходит и бьет ферзь. Ферзь, ладья, слон – дальнобойные фигуры. Ферзь самая сильная фигура.

Тема 8. Конь.

Конь: как ходит и бьет. Как выглядит фигура (внешнее сходство с настоящими лошадьми) по сравнению с другими фигурами абстрактного дизайна.

Тема 9. Ценность фигур.

Пешка – «мера веса» шахматной фигуры. Сколько пешек «весят» (или стоят) конь, слон, ладья и ферзь. Король бесценен. Понятие о выгодном и невыгодном размене.

Тема 10. Особые ходы пешки

Превращения пешки после достижения последней горизонтали. «Пешка идёт в .. ферзи». Процедура превращения: поставить пешку на последнюю горизонталь, а затем поменять на выбранную фигуру того же цвета. Взятие на проходе, битое поле.

Тема 11. Повторение пройденного материала: ходы фигур, ценность фигур.

Как ходят и бьют все фигуры и пешка, сравнительная ценность фигур – игра «шахматный базар»

Тема 12. Коррекционное занятие.

Турнир по пешечным шахматам (в игре участвуют только пешки и короли)

Тема 13. Защита от нападения.

Способы защиты от нападения: отход, защита с помощью другой фигуры (перекрытие), уничтожение атакующей пешки или фигуры.

Тема 14. Шах и защита от него.

Что такое шах. Шах различными фигурами. Три способа защиты от шаха: отход короля, перекрытие линии атаки, взятие атакующей фигуры или пешки.

Тема 15. Мат.

Цель шахматной партии. Что такое мат. Отличие мата от шаха. Как матуют пешка, ладья, слон, конь и ферзь. Сдача партии в проигранной позиции.

Тема 16. Простейшие матовые конструкции.

Стандартные позиции: мат по последней (первой) горизонтали; мат ферзём, которого поддерживают слон, конь, ладья, король и пешка. Король на краю и в углу доски, поля для отступления.

Тема 17. Пат. Ничья.

Что такое ничья. Разновидности ничьей. Недостаток материала для выигрыша с обеих сторон. Определение пата, чем отличается пат от мата. Соглашение на ничью. Вечный шах. Троекратное повторение позиции. Правило 50 ходов.

Тема 18. Повторение: задания на шах, мат и пат.

Повторение материала предыдущих уроков о шахе, мате, пате. Практический материал для тренировки.

Тема 19. Коррекционное занятие или турнир по шахматам.

Важны – без четкого усвоения их учениками невозможно продолжать обучение. Уроки 18 и 19 помогают «подтянуть» отстающих. А для самых сильных учеников можно организовать в этот день небольшой турнир.

Тема 20. Особый ход – рокировка.

Определение и роль рокировки. Рокировать можно только один раз за партию. Виды рокировок: короткая и длинная. Как делается рокировка. Когда можно рокироваться. Как записывается ход рокировка.

Тема 21. Двойной удар.

Что такое двойной удар. Кто может нанести двойной удар. Коневая вилка. Двойные удары ферзём, ладьёй, слоном, пешкой, королём. Самый опасный двойной удар – с нападением на короля соперника.

Тема 22. Мат королем и ферзем.

Стандартная связка «король + ферзь» против короля соперника. Когда могут встречаться такие позиции. Метод оттеснения короля в угол совместными усилиями. Патовые ловушки.

Тема 23. Мат ферзем и ладьёй.

Связка «ферзь + ладья». На каких стадиях игры могут встречаться матовые атаки ферзём и ладьёй. Внимательная игра помогает избежать пата.

Тема 24. Мат двумя ладьями.

Матование двумя ладьями одинокого короля. Линейный мат. Оттеснение короля на последнюю горизонталь. Мат по седьмой (второй) горизонтали при стеснённом положении короля.

Тема 25. Повторение: матование одинокого короля разными фигурами.

Повторение различных способов матования короля: ферзём и королём; ферзём и ладьёй, двумя ладьями

Тема 26. Коррекционное занятие или турнир.

Проведение шахматных партий от начала до конца. Игра всеми фигурами из начального положения (без пояснения о том, как лучше начинать шахматную партию).

Тема 27. Правила поведения во время игры.

Принятые правила поведения во время шахматной партии. Приветствие соперника, рукопожатие. Соблюдение тишины. Предложение ничьей. Правило «тронул – ходи». Как поправить фигуру на доске. Корректное совершение хода.

Тема 28. Шахматные часы.

Отличие шахматных часов от обычных. Устройство часов и принципы игры с часами. Правильное расположение часов на столике. Флажок (на механических часах). Контроль времени. Цейтнот.

Тема 29. Запись партии.

Отличие длинной нотации от короткой нотации. Сокращённые названия фигур, символы шаха, мата, взятия, короткой и длинной рокировки. Как записывают ходы пешки. Пример записи партии.

Тема 30. Вилка.

Двойной удар конём – коневая вилка. На какой стадии встречаются такие удары. Внимание к коням соперника помогает избежать попадания под вилку. Шах с выигрышем фигуры.

Тема 31. Сквозной удар.

Что такое сквозной удар. Когда может возникнуть возможность для двойного удара. Предпосылки для двойного удара.

Тема 32. Сочетание приемов нападения

Тема 33. Повторение- итоговый тест.

Решение заданий: атака, защита, выгодный обмен, защита от шаха, мат, пат, двойное нападение, сквозной удар, запись партии. Повторение: стандартные позиции и приёмы игры.

Шахматная викторина. Вручение сертификатов «Я умею играть в шахматы».

Тема 34. Турнир по окончанию обучения.

Раздел 3. Формы аттестации и оценочные материалы.

3.1. Методы и формы отслеживания результативности обучения и воспитания:

Данная программа предусматривает следующие виды контроля:

- вводный контроль (опрос) – сентябрь;
- текущий контроль знаний (опрос, наблюдение) – по текущей теме;
- промежуточный контроль (командные соревнования) – по окончании первого полугодия;
- итоговый контроль (опрос, соревнование) – по окончании обучения по программе.

Методы и формы отслеживания результативности обучения и воспитания:

методы:

- открытое педагогическое наблюдение;
- опрос.

формы:

- тестирование;
- участие в соревновании.

Педагогические технологии:

- организации исследовательской деятельности;
- проблемного обучения;
- кейс-стадии
- развития критического мышления.
- лично-но – ориентированное обучение

3.2. Критерии оценки достижения планируемых результатов программы.

По окончании учебного года, педагог определяет уровень освоения программы обучающихся, фиксируя их в таблице, тем самым прослеживая динамику обучения, развития и воспитания.

Низкий уровень. Обучающийся затрудняется в выборе приемов в игре и овладел минимальным набором понятий и определений. Обучающийся постоянно нуждается в помощи педагога.

Личностные качества учащегося. Обучающийся обращается за помощью только тогда, когда совсем не может выполнить задание. Слабо проявляет фантазию и творческий подход при выполнении практических заданий.

Средний (допустимый) уровень. Обучающийся овладел минимальным набором понятий и определений, не испытывает затруднений в понимании и применении специальной терминологии. Использует одни и те же приемы. Обучающийся постоянно нуждается в помощи педагога, находит одно

рациональное решение. Маршрут действий диктуется педагогом, обучающийся мало проявляет инициативу.

Личностные качества учащегося. Обучающийся легко общается с людьми, при затруднении не всегда обращается за помощью. Работу выполняет охотно, но ошибки исправляет только при вмешательстве педагога. Не всегда проявляет фантазию, но творчески подходит к выполнению практических заданий.

Высокий уровень. Обучающийся осознанно употребляет специальную терминологию в построении речевых формулировок с последующим обоснованием примененного определения. Обучающийся свободно владеет широким диапазоном различных приемов и методов. Обучающийся проявляет креативность, вариативность и самостоятельность в выполнении задания. Обучающийся проявляет творческую и публичную активность в плане участия в соревнованиях.

Личностные качества учащегося. Обучающийся легко общается с людьми, и сам готов помочь товарищам. Работу выполняет охотно, замечает свои ошибки и самостоятельно их исправляет. Всегда проявляет фантазию и творчески подходит к выполнению практических заданий.

Раздел 4. Комплекс организационно-педагогических условий реализации программы.

4.1. Материально-техническое обеспечение программы.

Помещение: кабинет, столы и стулья в расчете на каждого ребенка. Класс должен отвечать требованиям санитарных норм и правил для полного состава группы:

Учебное оборудование

- классная доска с набором приспособлений для крепления таблиц.
- магнитная доска.
- комплекты шахмат и досок (7-8 комплектов);
- шахматные часы (5 комплектов); тетради, ручки;
- плакаты: Различные позиции в шахматах

4.2. Кадровое обеспечение программы.

Программа реализуется одним педагогом дополнительного образования, имеющим образование, соответствующее направленности дополнительной общеобразовательной программы, осваиваемой учащимися.

4.3. Учебно-методическое обеспечение.

- практический, демонстрационный методы и метод упражнений.
- наглядные методы обучения, поэтому на занятиях педагог в основном использует показ упражнения и затем работу по образцу. .

Название учебной темы	Форма занятий	Название и форма методического материала	Методы и приемы организации учебно-воспитательного процесса
Волшебный мир шахмат.	Групповая. Теоретическая подготовка.	Инструкции по ТБ.	Словесные
Шахматная нотация.	Групповая. Теоретическая подготовка.	Дидактические пособия: -книги и фотографии с иллюстративным материалом.	Словесные Наглядные
Ладья и слон.	Групповая. Теоретическая подготовка.	Дидактические пособия: -книги и фотографии с иллюстративным материалом.	Словесные Наглядные
Нападение и взятие.	Групповая. Теоретическая подготовка	Дидактические пособия: -книги и фотографии с иллюстративным материалом.	Словесные Наглядные Практические
Пешка.	Групповая.	Дидактические пособия:	Словесные Наглядные

Коррекционное занятие или турнир по шахматам.	Групповая. Теоретическая подготовка. Практическая работа	Дидактические пособия: -книги и фотографии с иллюстративным материалом. -набор шахмат	Словесные Наглядные Практические
Особый ход – рокировка.	Групповая. Теоретическая подготовка. Практическая работа	Дидактические пособия: -книги и фотографии с иллюстративным материалом. -набор шахмат	Словесные Наглядные Практические
Двойной удар.	Групповая. Теоретическая подготовка. Практическая работа	Дидактические пособия: -книги и фотографии с иллюстративным материалом. -набор шахмат	Словесные Наглядные Практические
Мат королем и ферзем.	Групповая. Теоретическая подготовка. Практическая работа	Дидактические пособия: -книги и фотографии с иллюстративным материалом. -набор шахмат	Словесные Наглядные Практические
Мат ферзем и ладьей.	Групповая. Теоретическая подготовка. Практическая работа	Дидактические пособия: -книги и фотографии с иллюстративным материалом. -набор шахмат	Словесные Наглядные Практические
Мат двумя ладьями.	Групповая. Теоретическая подготовка. Практическая работа	Дидактические пособия: -книги и фотографии с иллюстративным материалом. -набор шахмат	Словесные Наглядные Практические
Повторение: матование одинокого короля разными фигурами.	Групповая. Теоретическая подготовка. Практическая работа	Дидактические пособия: -книги и фотографии с иллюстративным материалом. -набор шахмат	Словесные Наглядные Практические
Коррекционное занятие или турнир.	Групповая. Теоретическая подготовка. Практическая работа	Дидактические пособия: -книги и фотографии с иллюстративным материалом. -набор шахмат	Словесные Наглядные Практические
Правила поведения во время игры.	Групповая. Теоретическая подготовка. Практическая работа	Дидактические пособия: -книги и фотографии с иллюстративным материалом. -набор шахмат	Словесные Наглядные Практические
Шахматные часы.	Групповая. Теоретическая подготовка. Практическая работа	Дидактические пособия: -книги и фотографии с иллюстративным материалом. -набор шахмат	Словесные Наглядные Практические
Запись партии.	Групповая. Теоретическая подготовка. Практическая работа	Дидактические пособия: -книги и фотографии с иллюстративным материалом. -набор шахмат	Словесные Наглядные Практические
Вилка.	Групповая. Теоретическая подготовка. Практическая работа	Дидактические пособия: -книги и фотографии с иллюстративным материалом. -набор шахмат	Словесные Наглядные Практические
Сквозной удар.	Групповая. Теоретическая подготовка. Практическая работа	Дидактические пособия: -книги и фотографии с иллюстративным материалом. -набор шахмат	Словесные Наглядные Практические
Повторение- итоговый тест.	Групповая. Теоретическая подготовка. Практическая работа	Дидактические пособия: -книги и фотографии с иллюстративным материалом. -набор шахмат	Словесные Наглядные Практические

Подведение итогов года.	Групповая. Теоретическая подготовка. Практическая работа	Дидактические пособия: -книги и фотографии с иллюстративным материалом. -набор шахмат	Словесные Наглядные Практические
Турнир по окончанию обучения	Групповая. Теоретическая подготовка. Практическая работа	Дидактические пособия: -книги и фотографии с иллюстративным материалом. -набор шахмат	Словесные Наглядные Практические

5. Учебно-методическое обеспечение рабочей программы

Список литературы для педагога:

1. Абрамов С.П. Барский В. П. Шахматы первый год обучения. Методика проведения занятий. 2015.
2. Владимир Барский. Учебник шахмат для младших школьников Карвин в Шахматном лесу- I . 2015.
3. Владимир Барский. Учебник шахмат для младших школьников Карвин в Шахматном лесу- II . 2015.
4. Гершунский Б. Костьев А., Шахматы – школе, Педагогика, 2001.
5. Гришин В., Ильин Е. Шахматная азбука.- М.: Детская литература, 2005.
6. Дерябина С.Е. Учебник шахматы. Первый год обучения, Ижевск, 2006
7. Карпов А., Гик Е. Шахматные сюжеты - Знание. Москва, 1991.
8. Касаткина Шахматная тетрадь. 2015.
9. Ройзман Шахматные миниатюры. 2009.
10. Сборник шахматных задач, этюдов, головоломок . 2004.
11. Слуцкий П.М. Шерешевский Контуры эндшпиля. 2003.
12. Сухин И. Волшебный шахматный мешочек.- Испания: Издательский центр Маркота. Международная шахматная Академия Г. Каспарова, 1992.
13. Сухин И. От сказки - К шахматам. - М.: Астрель, АСТ, 2000.
14. Каргина З.А. Особенности воспитательной работы в системе дополнительного образования детей (статья). Электронный ресурс - <http://dopedu.ru/stati/140-2012-05-16-21-15-31.html>
15. Программа воспитания: что это такое, зачем нужна и как разработать. Электронный ресурс - <https://eduregion.ru/k-zhurnal/programma-vospitaniya-chto-eto-takoe/>
16. Воспитание в современной школе: от программы к действиям. Методическое пособие / П. В. Степанов, Н. Л. Селиванова, В. В. Круглов, И. В. Степанова, И. С. Парфенова, И. Ю. Шустова, Е. О. Черкашин, М. Р. Мирошкина, Т. Н. Тихонова, Е. Ф. Добровольская, И. Н. Попова; под ред. П. В. Степанова. – М. : ФГБНУ «ИСПО РАО», 2020. – 119 с. – (Серия: Примерная программа воспитания)

Интернет- ресурсы:

1. <http://chessok.com> – прямые трансляции турниров по шахматам
2. <http://www.fide.com> – Международная шахматная федерация
3. <http://ruschess.com> – Российские шахматы
4. <http://chessplanet.ru> –Шахматная планета
5. <http://www.mnogo.ru> – Логические игры онлайн для взрослых и детей.
6. <http://www.chessmoon.ru> – «Отважная пепшка». Международный детский шахматный фестиваль
7. http://sykt-uo.ru/files/_r7n24m38.pdf

Список литературы для родителей и обучающихся:

1. Дерябина С.Е. Учебник шахматы. Первый год обучения, Ижевск, 2006
2. Дерябина С.Е. Учебник шахмат. Второй год обучения, Ижевск, 2006
3. Сборники шахматных задач, этюдов, головоломки, 2004

Интернет- ресурсы:

1. <http://www.chessserver.ru> – Бесплатный интернет-сервис заочной игры по шахматам
2. <http://chessok.net> – Мир шахмат
3. <http://xchess.ru> – Шахматный портал
4. <http://chess555.narod.ru> - Сайт шахматного всеобуча

Приложение 1

Промежуточная аттестация учащихся 1 года обучения: Теоретические задания.

1. Знание понятия «шах».

«Шах» - это...:

- это нападение на любую фигуру;
- *это нападение на короля;*
- это нападение на короля, от которого нет спасения.

2. Знание понятия «мат».

«Мат» - это...:

- это нападение на любую фигуру;
- это нападение на короля;
- *это нападение на короля, от которого нет спасения.*

3. Знание понятия «пат».

«Пат» - это:

- это нападение на короля, от которого нет спасения;
- *это положение в шахматной партии, при котором сторона, имеющая право хода, не может им воспользоваться;*
- это нападение на короля.

4. Знание понятия «вилка».

«Вилка» - это...:

- это двойной удар любой из фигур;
- *это двойной удар, который делает конь или пешка;*
- это нападение дальнобойной фигуры на неприятельскую фигуру или пешку, за которой спрятана другая фигура.

5. Умение определить, когда партия закончилась выигрышем белых.

Выбрать тот ответ, который доказывает, что партия закончилась выигрышем белых:

- 1-0;
- ½-½;
- 0-1.

Приложение 2


Практические задания.

1. Умение ходить фигурами.

Показать ход той или иной фигуры на доске из положения, которое поставил педагог.


2. Умение убивать шахматные фигуры соперника.

Учащимся предлагается простая позиция на доске, где они должны выяснить, можно ли убить какую-нибудь фигуру соперника или нет, например, может ли белая ладья убить слона?:




3. Умение ставить «шах».

Шах королю:



4. Умение ставить «мат».

Мат в 1 ход:



- 5. Умение видеть «пат».**
Определить шах или мат на доске.

Оценка результатов:

За одно правильное решение 1 балл. Всего 10 баллов.

8-10 баллов – высокий уровень;

5-7 баллов – средний уровень;

0-4 балла – низкий уровень.